

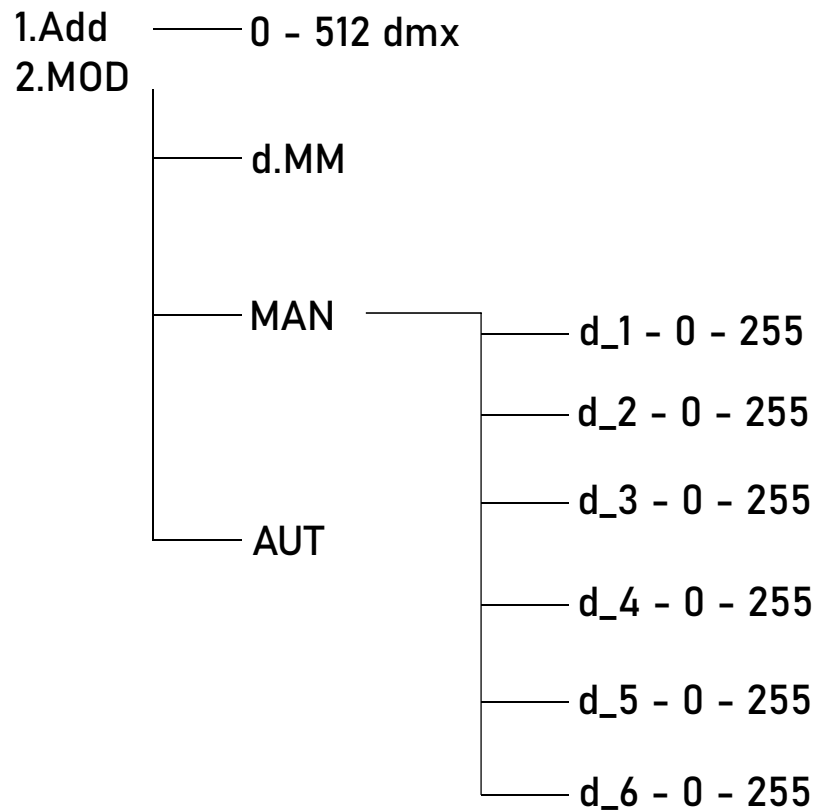


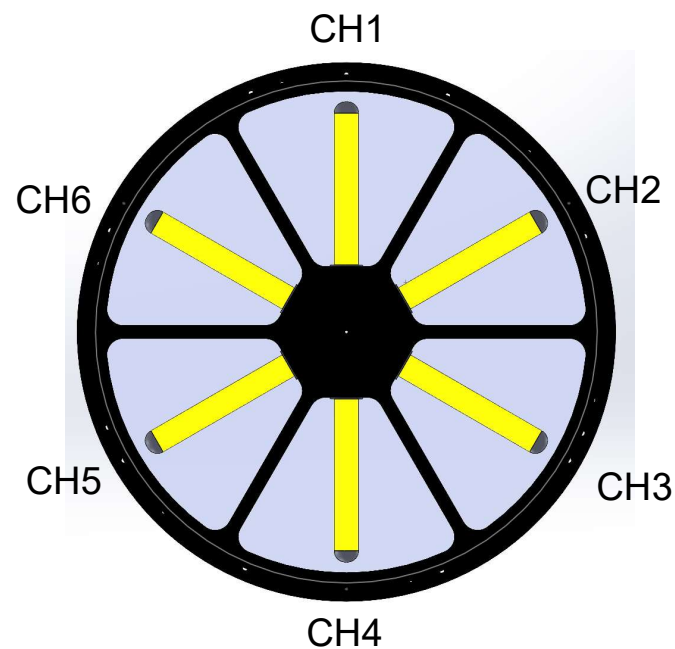
Zmiana w MENU , dokonuje się trzymając przycisk MENU i naciskając strzałkę w górę bądź w dół

Menu +  lub Menu + 

Trzy tryby pracy
DMX - sterowanie przez kontroler DMX
MAN - wybór trybu pracy urządzenia
AUTO - Tryb automatyczny realizuje wewnętrzny program



- CH1 - DMX 1
- CH2 - DMX 2
- CH3 - DMX 3
- CH4 - DMX 4
- CH5 - DMX 5
- CH6 - DMX 6



Informacja o aktualnym trybie pracy, informuje kropka w dolnej części wyświetlacza

0.00 - DMX
00.0 - MAN
000. - AUT

Data zgłoszenia naprawy	Data wykonania naprawy	Rodzaj naprawy	Czytelny podpis technika

Instrukcja obsługi Lampa Retro StarPatt70 DMX



E-mail: biuro@aluweld.pl



Data sprzedaży: